



NEXTRA[®]

next extraordinary armoured door



BLINDO DESIGN

A horizontal graphic element consisting of three colored bars: green on the left, white in the middle, and red on the right, representing the Italian flag.



NEXTRA®

sicurezza design
sicurezza design
innovazione



Patent pending

La cerniera a scomparsa di Nextra, un sistema brevettato e costruito con lo scopo di fornire una reale innovazione in termini di funzionalità e di sicurezza, pensata per l'uso continuo, anche per porte di peso elevato, grazie all'esclusivo sistema di scorrimento, fa sì che l'apertura e la chiusura della porta blindata avvenga con una fluidità senza paragoni. Silenziosa, si chiude con un dito.

The hidden hinge of Nextra, a patented system built with the aim of providing a real innovation in terms of functionality and security, have been designed for continuous usage, even for the heavy weight doors. For this reason, thanks to our patented system the opening and closing of the security door happen with an unquestioned fluidity. The door is silent, and can be closed with a finger.

security design
security design
innovazione

Nextra rappresenta la sintesi della ricerca stilistica e della sicurezza delle porte blindate di design, progettate dai nostri designer per soddisfare le nuove tendenze abitative.

Nextra represents is a synthesis of design research and security of armoured doors, thought by our designers to meet the new home trends.

Essenziali, pulite e raffinate, questi gli aggettivi che comunicano le nuove porte blindate Nextra.

Basic, clean and refined, these are the adjectives that communicate the new armoured doors Nextra.

Forti di una tecnologia progettuale e costruttiva tra le più avanzate del settore, le porte blindate Nextra offrono eccellenti prestazioni. Tutte le fasi produttive sono svolte interamente in azienda, punto di forza che permette la realizzazione di una porta blindata di altissima qualità, totalmente "Made in Italy".

Armed with a technology design and construction of the most advanced in this field, the Nextra doors offer excellent performances. All production phases are carried out entirely in the company, the strength that allows the creation of a security door of high quality, totally "Made in Italy".

Nextra, oltre ad essere un elemento che arricchisce di stile e design la casa ha in se tutte le caratteristiche prestazionali certificate delle migliori porte blindate. La prima protezione contro ogni intrusione, il primo arredo della casa.

Nextra, as well as being an element that adds style and design to the house itself has all the performance characteristics of the best certified armoured doors. The first protection against any intrusion, the first home furniture.





SAFETY

Certificazione Europea Antieffrazione

Le porte blindate Nextra sono garantite dal superamento delle severe prove di scasso e sfondamento previste dalla norma ENV 1627/30. Tale norma richiede che le porte blindate siano sottoposte, per la loro certificazione, a tre tipi di prove: 1. Carico statico - 2. Carico dinamico - 3. Attacco manuale.

Le porte blindate Nextra sono certificate in Classe 3

La Classe 3 è il livello di sicurezza più diffuso per le porte di accesso esterne e resiste l'utilizzo di strumenti particolari come giraviti e piedi di porco di grandi dimensioni.

Burglar-proof European Certification

Nextra armoured doors are guaranteed to have passed strict burglar and break-in tests according to European regulations ENV 1627/30. These regulations require that armoured doors be submitted to three types of resistance tests in order to obtain a certificate: 1. Static load - 2. Dynamic load - 3. Manual attack.

Nextra armoured doors are certified in Class 3

Class 3 is the most widespread security level for external access doors and relates to the usage of specific tools such as screwdrivers and crowbars.

All'interno della porta

Cerniere a scomparsa registrabili su 3 assi (apertura 90°)
Lamiere scocca 10/10
Telaio 18/10
Controtelaio 15/10
Punti di chiusura 12 (8+4)
Serratura ad ingranaggio con trappola anti-manomissione
Doppia guarnizione perimetrale
Coibentazione con polistirene

Inside the door

Hidden hinges adjustable on 3 axes (opening 90°)
Sheet metal leaf: 10/10
Frame: 18/10
Counterframe: 15/10
Closing points 12 (8+4)
Lock gear with anti-tampering trap
Double seal
Insulation with polystyrene

ENV 1627/30
CLASSE 3 CLASS



In foto: Movimento con telaio e modanature in acciaio inox.
Rivestimento interno in vetro Glass Design.
In photo: Moving with main frame and mouldings in stainless steel. Inner coating glass Glass Design.

NEXTRA®

COMFORT

La doppia guarnizione su anta e telaio, la coibentazione interna e la precisione nella registrazione trasformano le porte blindate Nextra in una barriera contro i rumori esterni, l'aria, l'acqua, il vento e dispersione di calore.

The double seal on the door and the frame, the internal insulation and the precision of the alignment transform Nextra armoured doors into a barrier against external noise, heat dissipation, air, water and wind.



CE

- Isolamento acustico: 38 dB
- Trasmissione termica: U=1.60 W/mK
- Resistenza al vento: Classe C3
- Permeabilità all'aria: Classe A2
- Tenuta all'acqua: Classe A4A
- Acoustic insulation: 38 dB
- Thermal transmittance: U=1.60 W/mK
- Wind resistance: Class C3
- Air permeability: Class A2
- Water seal: Class A4A





In foto: Planamuro con sistema boiserie in legno. Kit maniglia (optional) modello Dallas
In photo: Planamuro with woodgrain paneling system. Handle Kit (optional) model Dallas



Planamuro: la porta blindata raso muro perfettamente complanare alla parete interna. Planamuro è disponibile anche con sistema boiserie.

Planamuro: the security door perfectly coplanar with the inner wall. Planamuro is also available with boiserie system.

PLANAMURO



DOTAZIONE STANDARD

- Serratura ad ingranaggi con trappola anti-manomissione
- Cilindro di alta sicurezza
- Kit maniglia serie KM00
- Soglia mobile paraspifferi
- Defender antitrapano serie DE00
- Modanature anta in acciaio inox
- Deviatori a doppio pistone
- Controtelaio

STANDARD EQUIPEMENTS

- Gear security lock with anti-temper trap
- European high security cylinder
- Kit handles series KM00
- Mobile draft excluders
- Ant-drill protection defender series DE00
- Stainless steel door moulding
- Double piston deadbolt
- Counterframe



MANIGLIERIA STANDARD STANDARD HANDLES



Planamuro/Extramuro

La maniglia è disponibile anche nelle finiture bronzo e ottone.

Planamuro/Extramuro

Handles kit is also available in bronze and brass finishes.

COLORE TELAIO STANDARD

Marrone - Grigio/Argento - Bianco

STANDARD FRAME COLOR

Brown - Silver/Grey - White

A richiesta Ral a campione
Ral sample according to the request



In foto: rivestimento interno con stessa finitura del muro.
In photo: internal panel with the same finish like the wall

RIVESTIMENTO STANDARD LATO INTERNO - MDF 12 MM.

- Colori Ral standard (Ral 9010-1013-8017-3005-6005).
- A richiesta Ral a campione.
- Mdf grezzo (da finire come il muro).

STANDARD PANEL INTERNAL SIDE - MDF 12 MM.

- Standard Ral color (Ral 9010-1013-8017-3005-6005).
- Ral sample request
- Raw MDF (without color for finish as the wall).

RIVESTIMENTO STANDARD LATO ESTERNO - MDF 6MM.

Tanganika chiaro - Tanganika scuro - Mogano - Noce T6

STANDARD PANEL EXTERNAL SIDE - MDF 6MM.

Light Tanganika - Dark Tanganika - Mahogany - Walnut T6

EXTRAMURO



DOTAZIONE STANDARD

- Serratura ad ingranaggi con trappola anti-manomissione
- Cilindro di alta sicurezza
- Kit maniglia serie KM00
- Soglia mobile paraspifferi
- Defender antitrapano serie DE00
- Modanature anta in acciaio inox
- Deviatori a doppio pistone
- Controtelaio

STANDARD EQUIPEMENTS

- Gear security lock with anti-temper trap
- European high security cylinder
- Kit handles series KM00
- Mobile draft excluders
- Ant-drill protection defender series DE00
- Stainless steel door moulding
- Double piston deadbolt
- Counterframe



Foto: rivestimento esterno MDF 12 mm. laccato rosso bandiera, Defender mod. Quadro acciaio cromo lucido. Pomolo mod. Dallas acciaio cromo lucido.

Photo: MDF 12 mm. external panel varnished red flag. Defender mod. Quadro polished chrome steel. Knob mod. Dallas polished chrome steel.



In foto: rivestimento interno 4 cm impiallacciato zebrano. Maniglia mod. Dallas acciaio cromo satinato

Extramuro: la porta blindata a risalto sul muro. Il pannello interno di rivestimento diventa l'unico elemento protagonista della porta-quadro "distaccata" dal muro.

Extramuro: the security door prominent on the wall. The inner panel coating becomes the only "leading actor" of the door "detached" from the wall.

COLORE TELAIO STANDARD

Marrone - Grigio/Argento - Bianco

STANDARD FRAME COLOR

Brown - Silver/Grey - White



A richiesta Ral a campione
Ral sample according to the request

RIVESTIMENTO STANDARD LATO INTERNO - MDF 12 MM.

- Colori Ral standard (Ral 9010-1013-8017-3005-6005).
- A richiesta Ral a campione.
- Mdf grezzo (da finire come il muro).

STANDARD PANEL INTERNAL SIDE - MDF 12 MM.

- Standard Ral color (Ral 9010-1013-8017-3005-6005).
- Ral sample according to the request
- Raw MDF (without color for finish as the wall).

RIVESTIMENTO STANDARD LATO ESTERNO - MDF 6MM.

Tanganika chiaro - Tanganika scuro - Mogano - Noce T6

STANDARD PANEL EXTERNAL SIDE - MDF 6MM.

Light Tanganika - Dark Tanganika - Mahogany - Walnut T6

MOVING



DOTAZIONE STANDARD

- Serratura ad ingranaggi con trappola anti-manomissione
- Cilindro di alta sicurezza
- Kit maniglia in alluminio bronzato serie KM0063
- Soglia mobile paraspifferi
- Defender antitrapano serie DE0063
- Modanature anta in lamiera marrone
- Deviatori a doppio pistone
- Controtelaio

STANDARD EQUIPEMENTS

- Gear security lock with anti-temper trap
- European high security cylinder
- Kit satin aluminium handles series KM0063
- Mobile draft excluders
- ant-drill protection defender series DE0063
- Brown metal door moldings
- Double piston deadbolt
- Counterframe

Moving è disponibile anche nelle seguenti soluzioni di finitura:

- Telaio e modanature colore grigio/argento
- Carter inox: modanature in acciaio inox e telaio standard (preverniciato marrone)
- Total inox: telaio e modanature in acciaio inox
- A richiesta qualsiasi colorazione Ral Acciaio inox disponibile con finitura lucida o satinata.

Moving is also available in the following finishing solutions:

- Mainframe and moldings gray/silver color
- Carter inox: stainless inox moldings and standard frame (prepainted brown)
- Total inox: stainless inox mainframe and moldings
- Ral colour according to the request
Stainless steel available with glossy or satin finishing.



Moving la porta blindata con cerniere a scomparsa, facile da installare rappresenta la porta più versatile della gamma Nextra.

Moving the security door with hidden hinges, the door is easy to install, is the more versatile range of Nextra.



RIVESTIMENTO STANDARD INTERNO/ ESTERNO - MDF 6MM.

Tanganika chiaro - Tanganika scuro - Mogano - Noce T6

STANDARD PANEL INTERNAL/ EXTERNAL - MDF 6MM.

Light Tanganika - Dark Tanganika - Mahogany - Walnut T6



COLORI TELAIO
STANDARD:
Marrone
OPTIONAL:
Acciaio inox



FRAME COLOR
STANDARD:
Brown
OPTIONAL:
Stainless steel

A richiesta Ral a campione
Ral sample according
to the request



OPTIONAL



Disponibile solo per il modello Planamuro, il kit luce si attiva automaticamente all'apertura della porta illuminando l'ingresso.

Available only for the model Planamuro, the light turns on automatically when you open the door illuminating the entrance.



KIT ILLUMINAZIONE LED AUTOMATICA

auto led light kit

VISORE DIGITALE

digital viewer

Il visore digitale è stato studiato per sostituire lo spioncino tradizionale con il nuovo sistema elettronico che permette una visione chiara e di alta qualità semplicemente premendo un pulsante.

The digital Viewer has been designed to replace the traditional spy with the new electronic system that allows a clear vision and high quality.



Misure: 135x85x24.5mm
Peso: 350g

Sensore: 0.3 megapixel

Measures: 135x85x24.5mm
Weight: 350g

Sensor: 0.3 megapixel

Funziona con 4 batterie stilo AA (non incluse). Di facile installazione, può essere montato su qualsiasi porta (55-105 mm di spessore)
Works with 4 AA penlight batteries (not included). Easy to install, can be mounted on any door (55-105 mm thick)

NEXTRONIC: THE INTELLIGENT SECURITY



Oggi è possibile rendere "intelligenti" le porte blindate, realizzando una piccola rivoluzione che cambierà le nostre abitudini. L'arricchimento della base meccanica con componenti elettroniche consente un importante salto di qualità nelle prestazioni offerte.

La serratura Nextronic può essere azionata mediante trasponder, radiocomandi o lettori di prossimità, ma la porta può altresì essere aperta meccanicamente, in qualsiasi momento ed indipendentemente dalla presenza dell'alimentazione elettrica. Questo garantisce pertanto anche una rapida via di accesso o di fuga in caso di emergenza.

Una volta all'interno del locale, il motore di Nextronic provvede automaticamente alla richiusura della serratura, garantendo sempre all'utente lo stato di sicurezza della sua porta. L'elettronica di Nextronic è compatibile con i più comuni sistemi di controllo accesso che consentono la temporizzazione dell'uso per fasce orarie e/o giornaliere, nonché la personalizzazione dei singoli utenti. Di ogni evento può essere mantenuta traccia in memoria. Sono inoltre possibili collegamenti a sistemi di allarme esistenti.

Il software inoltre, se necessario, consente di gestire il catenaccio in posizione di "fermo a giorno" lasciando libero il passaggio del pubblico (funzione utile per esempio in una porta di uno studio professionale). La revoca del comando riporta la serratura in condizioni di lavoro normali.

Today is now possible to make "intelligent" security doors, creating a small revolution that will change our habits. The enrichment of mechanical electronic components provides a significant leap in performances.

The Nextronic lock can be operated using multiple devices (some even from a distance) like transponder, radio, proximity readers, fingerprint detectors etc. but the door can also be opened mechanically, at any time and regardless of the power supply. This ensures therefore also a quick access road or escape in case of emergency.

Once inside, the Nextronic engine to automatically lock itself down, always guaranteeing the user security status of his door. Nextronic Electronics is compatible with the most common access control systems that allow you to use clock and/or timeslots, as well as the customization of individual users. Each event can be maintained in memory. Are also possible links to existing alarm systems.

The software also, if necessary, will handle the bolt in place of "stationary" leaving free passage of public (useful for example in a part of a professional studio). The withdrawal of the command shows the lock in normal working conditions.

Dotazione base

- Serratura elettromeccanica
- Cilindro europeo (5 chiavi)
- Tastierino interno per apertura/chiusura/programmazione
- Tastierino esterno per digitazione codice con integrato lettore trasponder
- Pacco batterie (10.000 cicli apertura/chiusura)
- N° 3 trasponder apertura/chiusura

Opzionale

- Apertura da remoto (es. apertura citofono)
- Interfaccia I/O (permette apertura remoto, allarme, programmazione per apertura automatica tramite attuatore elettromeccanico, controllo accessi).

Dotazione base

- Electromechanical lock
- European cylinder (5 keys)
- Internal keypad for opening/closing/programming
- External keypad for typing code with integrated transponder reader
- Battery Pack (10,000 cycles opening/closing)
- 3 transponder opening/closing

Optional

- Opening remotely (example opening intercom)
- I/O interface (allows remote opening, alarm, automatic programming using electromechanical actuator, access control).

OPTIONAL

MANIGLIA MODELLO DALLAS FILO HANDLE MODEL DALLAS FILO



ART. DAMA1AS
Acciaio satinato
Brushed steel

Non disponibile in cromo lucido
Not available in polished chrome

POMOLO MODELLO DALLAS KNOB MODEL DALLAS



ART. DAPO1AS
Acciaio satinato
Brushed steel

DEFENDER MODELLO QUADRO DEFENDER MODEL QUADRO



ART. DEQUOAS
Acciaio satinato
Brushed steel

MANIGLIA MODELLO DALLAS HANDLE MODEL DALLAS



ART. DAMA1AS
Acciaio satinato
Brushed steel

ART. DAMA1AL
Acciaio cromo lucido
Polished chrome steel



ART. DAPO1AL
Acciaio cromo lucido
Polished chrome steel



ART. DAEQUOAL
Acciaio cromo lucido
Polished chrome steel

DESIGN

MANIGLIONE MODELLO DALLAS PULL HANDLES MODEL DALLAS



ART. DAMA2AS
Acciaio satinato
Brushed steel



ART. DAMA2AL
Acciaio cromo lucido
Polished chrome steel

MANIGLIA MODELLO HOUSTON HANDLE MODEL HOUSTON



ART. HOMA1AS
Acciaio satinato
Brushed steel

ART. HOMA1AL
Acciaio cromo lucido
Polished chrome steel

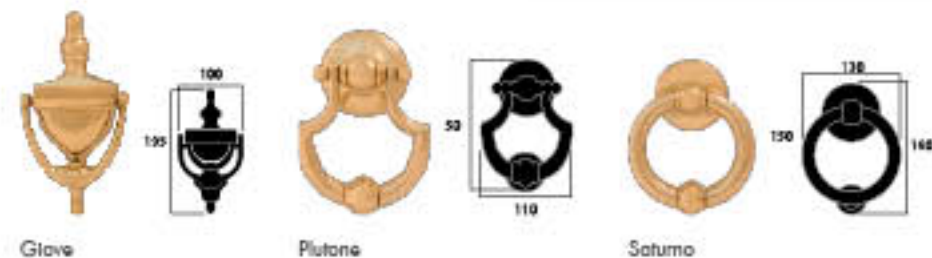
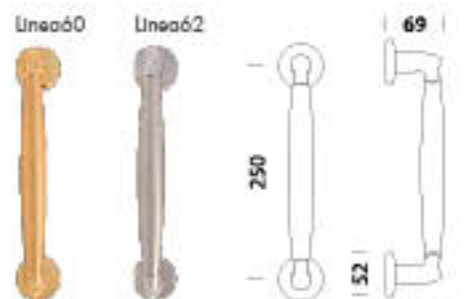
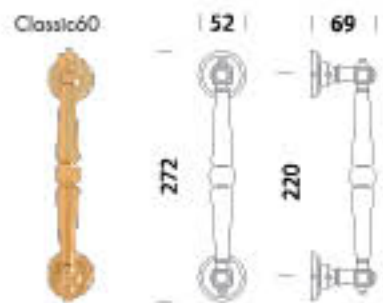
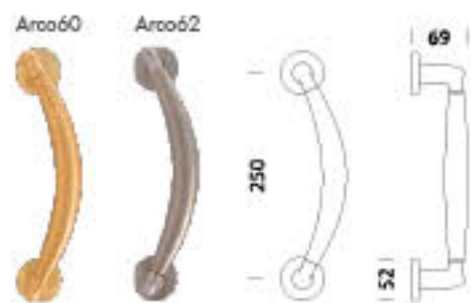
INCONTRO ELETTRICO ELECTRIC OPENING



MULTISERVIZIO Serratura doppio cilindro MULTISERVICE double cylinder lock

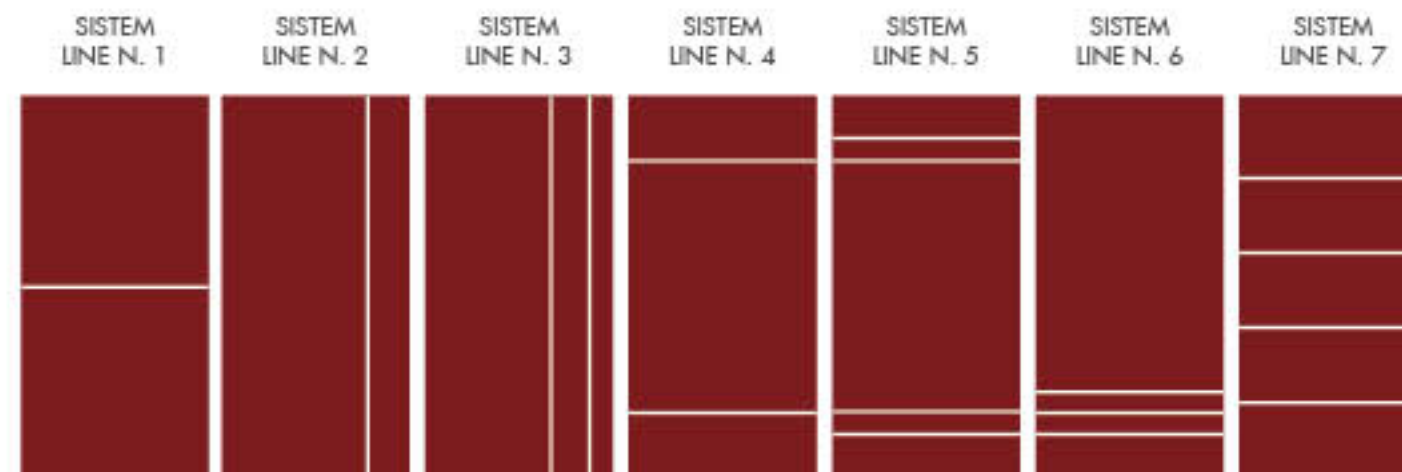


CLASSIC



In foto: Sistem Line N. 3
In photo: Sistem Line N. 3

SISTEM LINE



RIVESTIMENTI LISCI PER INTERNO

SMOOTH PANELS FOR INTERIOR

STANDARD



Tanganika chiaro
Light tanganika



Tanganika scuro
Dark tanganika



Noce T6
Walnut T6



Mogano
Mahogany



Arosa all.
Arosa all.



Lino grigio
Grey lino



Lino avana
Avan lino



Noce n.4 poro aperto
Walnut n.4 open pore

OPTIONAL



Ciliegio
Cherry



Rovere naturale
Naturak oak



Rovere sbiancato
White oak



Rovere sbiancato trasv.
White cross oak



Noce n.5 poro aperto
Walnut n.5 open pore



Rovere grigio poro sega
Grey oak sega pore



Tundra poro sega
Tundra sega pore



Steppa poro sega
Steppe sega pore



Noce nazionale
National walnut



Bianco 9010
White 9010



Wengè
Wengè



Wengè poro aperto
Wengè open pore



Ghiaccio poro sega
Ice sega pore



Verde RAL 6005
Green RAL 6005



Avorio RAL 1013
Ivory RAL 1013



CB Negro
CB Negro



Larice CH
Larch CH

Rivestimenti spessore 6/7 mm. non adatti in ambiente esterno.
A richiesta laccatura Ral a campione.

Panel thickness 6/7 mm. not suitable in outdoor environment.
On-demand coating Ral sample.

GLASS DESIGN



Pannelli in vetro temperato extra-chiaro retro laccato
spessore 6mm
Qualsiasi colorazione Ral
A richiesta disegno personalizzato

Extra-clear tempered glass panels 6 mm thickness
Any Ral colour
On demand custom design

FINITURE PER ESTERNO

EXTERNAL FINITURES



OUKUME MORDENZATI 14/10/7 MM.

OUKUME WOOD COLORS



Noce chiaro
Light walnut

Noce medio
Medium walnut

Noce scuro
Dark walnut

Mogano
Mahogany

Ciliegio
Cherry



Sbiancato
Bleached

Wengè
Wengè

Verde scuro
Dark green

Verde chiaro
Light green

OUKUME LACCATI PORO APERTO 14/10/7 MM.

LACQUERED OUKUME OPEN PORE



Verde RAL 6005
Green RAL 6005

Rosso RAL 3005
Red RAL 3005

Bianco RAL 9010
White RAL 9010

Avorio RAL 1013
Ivory RAL 1013

MDF LACCATI STANDARD 14/7 MM.

STANDARD LACQUERED MDF



Verde RAL 6005
Green RAL 6005

Rosso RAL 3005
Red RAL 3005

Bianco RAL 9010
White RAL 9010

Avorio RAL 1013
Ivory RAL 1013

14/7 MM. MDF LACCATI EFFETTO RAFFAELLO

MDF LACQUERED RAFFAELLO EFFECT



Verde
Green

Rosso
Red

Marrone
Brown

Grigio
Grey

14/7 MM. IMPIALLACCIATI STANDARD

STANDARD VENEER



Ciliegio
Cherry

Yellapine Douglas
Yellapine Douglas

Rovere sbiancato
Bleached OAK

Rovere medio
Medium OAK

Rovere wengè
Wengè OAK

14/7 MM. IMPIALLACCIATI SPECIAL

SPECIAL VENEER



Argento profondo
Deep silver

Bianco profondo
Deep white

Nero profondo
Deep black

Nero argento
Black silver

Bianco oro
White gold

NEXTRA



RIVESTIMENTI ADATTI PER L'UTILIZZO IN AMBIENTE ESTERNO. A RICHIESTA GAMMA RAL A CAMPIONE. I COLORI SONO DA INTENDERSI PURAMENTE INDICATIVI

COATINGS SUITABLE FOR USE IN EXTERNAL ENVIRONMENT. TO REQUEST SAMPLE RAL RANGE. THE COLOURS ARE PURELY INDICATIVE

PANTOGRAFATI

PANTOGRAPHED



14 mm



10 mm



7 mm



LUBIAN



SIENAG



FIRENDUE



TAORGO



AREGO



PAVIAGO



PARMAGO



LISBON



PERÙ



VEGA



COLÙ

DX-SX



CAMBRY 2



3 BUGNE



STRESAGO



LUKKA



ERBAGO



D 1



D 2



D 3



CLASSIC

I colori sono puramente indicativi - The colours are purely indicative

I colori sono puramente indicativi - The colours are purely indicative



EFFE



BRENT



CARRAGO



STILE 6

INSERT DX-SX



FIORE

PANTOPIUS



INTARSIATO

ESEMPIO DI INTARSO



IMPIALLACCIATO

OKUMÉ IMP. ROVERE WENGÉ



IMPIALLACCIATO

OKUMÉ IMP. ROVERE MEDO



4 RIGHE

INSERT



5 QUADRI

INSERT



VERTIK

INSERT



PUNTO 5

INSERT DX-SX



IMP. SPECIAL

IN FOTO: OKUMÉ IMP. SPECIAL BIANCO/ORO



VENOX

IN FOTO: FASCIONE VENOX ACCIAIO LUCIDO SU IMP. ROVERE WENGÉ SOLO SU LATO SERRATURA



OINOX

IN FOTO: FASCIONE OINOX ACCIAIO SATINATO SU IMP. ROVERE MEDO



MARINA

INSERT



IKARUS

INSERT



OPAX

PANTOPIUS



CHENT

PANTOPIUS

I colori sono puramente indicativi - The colours are purely indicative

MANIGLIONE VENOX

DESIGN_Mauro Mazzaglia

VENOX PULL HANDLE



SOLO SU LATO SERRATURA

Maniglione di design integrato al pannello di rivestimento per esterno.

- Il maniglione Venox è disponibile in diverse soluzioni:
- con rivestimento liscio (mordenzato, laccato, impiallacciato, intarsiato)
 - con pannello inciso
 - con pannello con inserti in acciaio


Disponibile nella versione acciaio lucido o acciaio satinato.

Pull handle design for exterior panel.

The Pull handle Venox is available in different solution:

- smooth panel (mordanted, lacquered, veneer, inlay)
- with engravings
- with inserts

Available in polished or brushed stainless steel.



I colori sono puramente indicativi - The colours are purely indicative

COLORI ALLUMINIO

ALLUMINIUM COLORS

LACCATI STANDARD

STANDARD LACQUERED



Verde RAL 6005
Green RAL 6005



Avario RAL 1013
Ivory RAL 1013



Marrone RAL 8017
Brown RAL 8017



Rosso RAL 3005
Red RAL 3005

LACCATI RAFFAELLO

LACQUERED RAFFAELLO



Verde gotico
Gothic green



Grigio gotico
Gothic gray



Marrone gotico
Gothic brown



Rosso gotico
Gothic red

EFFETTO LEGNO

WOOD EFFECT



Noce medio SR8
Medium walnut SR8



Ciliegio PKR13
Cherry PKR13



Rovere P08
Oak P08



Rovere nat. C1225D
Nat. Oak C1225D



Castagno N09
Chestnut N09



Ciliegio rv. 317/70
Rough cherry 317/70



Noce nat. N08
Natural walnut N08



Noce scuro 102/70
Dark walnut 102/70

I colori sono puramente indicativi - The colours are purely indicative



A richiesta RAL a campione
Ral sample according to the request

GAMMA RAL

RAL RANGE

RIVESTIMENTI ALLUMINIO

ALLUMINIUM COATINGS



SIVIGLIA



ZANTE



SESANA



PUNTO



MOTIVI



ONDE



RIGA



LUGANO



LIVORNO



PRAGA



BOLOGNA

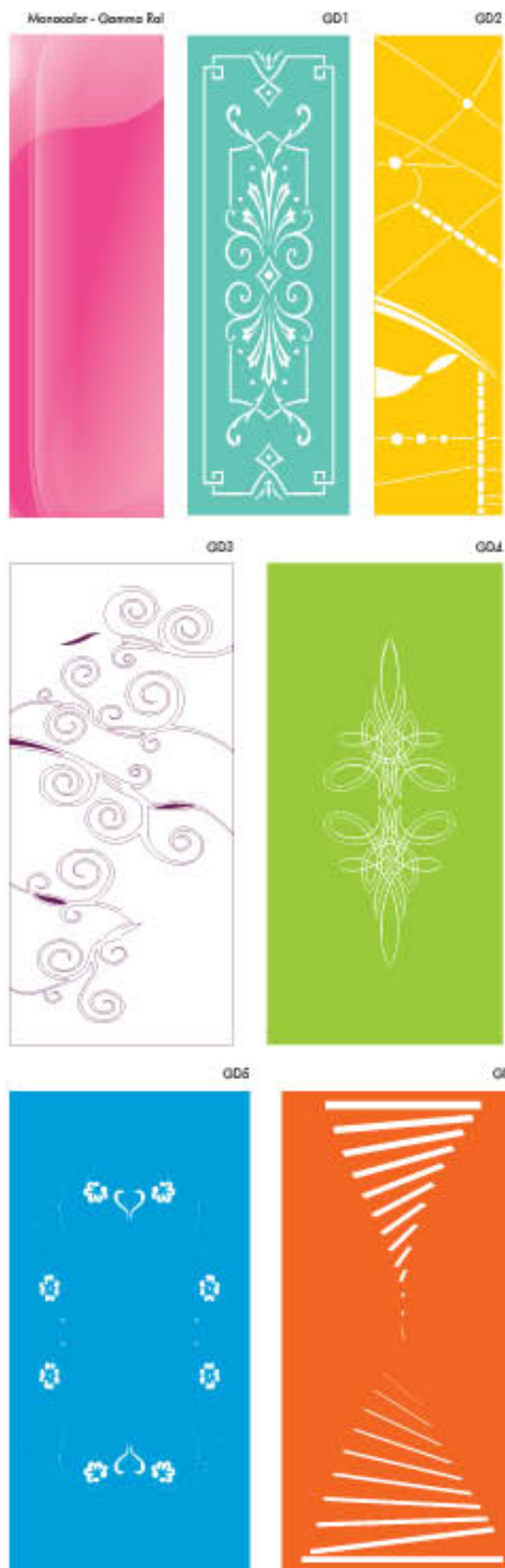


LISBONA

Paredi, maniglie e battenti sono optional

I colori sono puramente indicativi - The colours are purely indicative

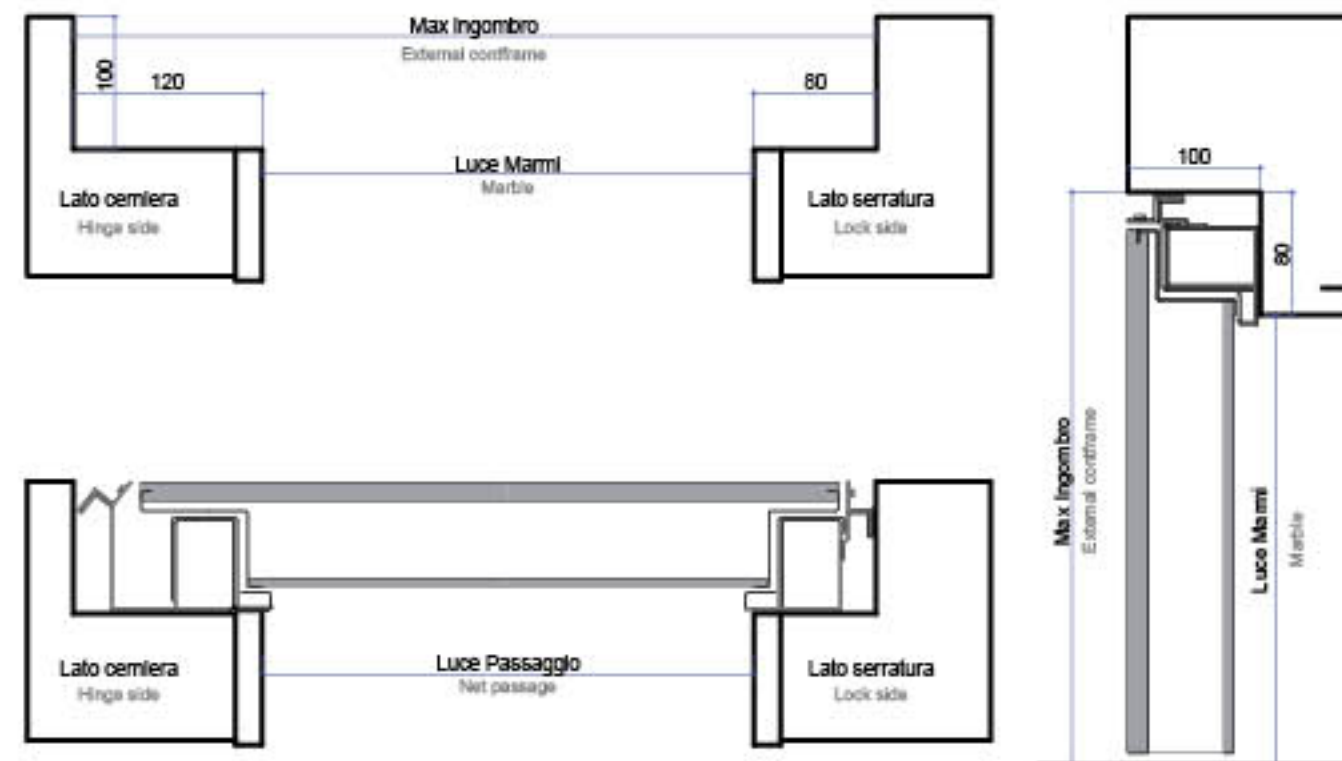
GLASS DESIGN



Pannelli in vetro temperato extra-chiaro
 retro laccato spessore 6mm
 Qualsiasi colorazione Ral
 A richiesta disegno personalizzato
 Extra-clear tempered glass panels 6 mm thickness
 Any Ral colour
 On demand custom design

I colori sono puramente indicativi - The colours are purely indicative


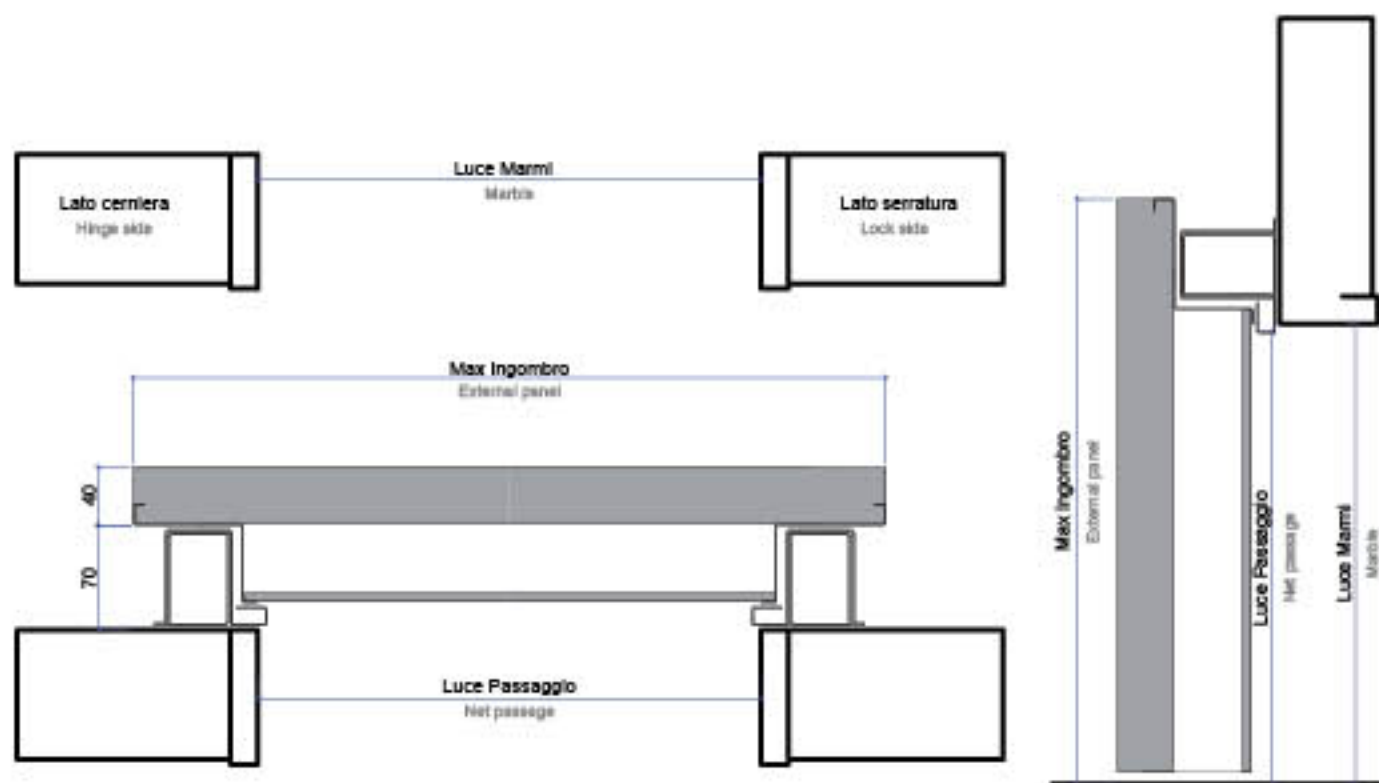
SEZIONI measure PLANAMURO



Luce Nominale Nominal measure	Luce Passaggio Net passage	Luce Marmi Marble	Max ingombro External countframe
900 x 2100	890 x 2095	920 x 2110	1120 x 2190
850 x 2100	840 x 2095	870 x 2110	1070 x 2190
800 x 2100	790 x 2095	820 x 2110	1020 x 2190

- A: Telaio spessore 18/10
 - B: Controtelaio spessore 15/10
 - C: Zanca di fissaggio spessore 30/10
 - D: N° 4 omega di rinforzo orizzontale
 - E: Coibentazione
 - F: Scocca esterna spessore 10/10
 - G: Deviatore a doppio pistone
 - H: Serratura ad ingranaggio (4 pistoni+scrocco)
 - I: Pannello interno
 - L: Madanature in acciaio inox
 - M: N° 2 omega di rinforzo verticale
 - N: Piastra di rinforzo lato serratura
- A: Main frame thickness 18/10
 - B: Counterframe thickness 15/10
 - C: Clamp thickness 30/10
 - D: N° 4 horizontal reinforcement omega
 - E: Insulation
 - F: Outer shell thickness 10/10
 - G: Deviator double pistons
 - H: Gear lock (4 pistons+latch)
 - I: Internal panel
 - L: Stainless steel mouldings
 - M: N° 2 vertical reinforcement omega
 - N: Reinforcement plate side lock

EXTRAMURO


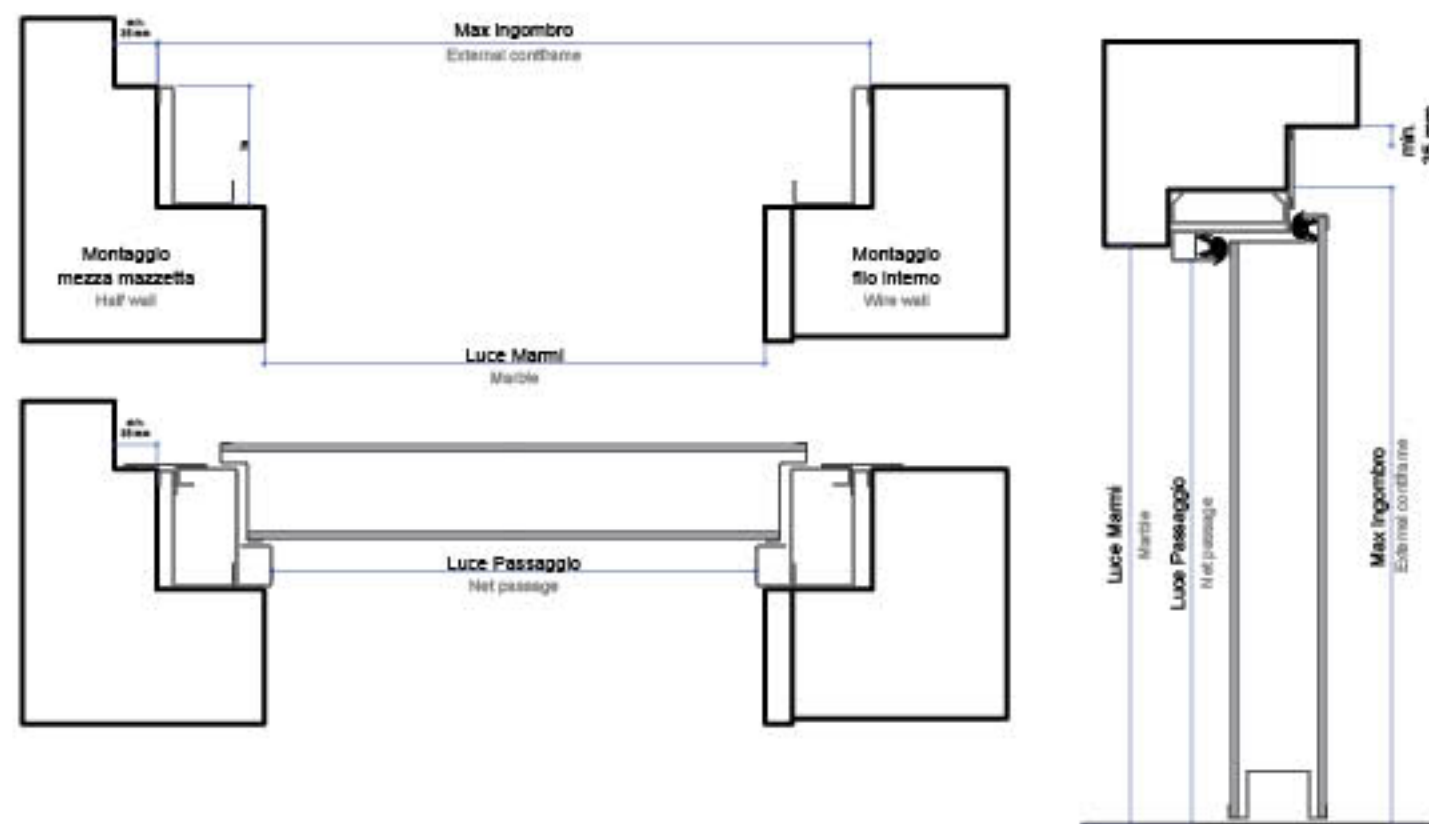


Luce Nominale Nominal measure	Luce Passaggio Net passage	Luce Marmi Marble	Max ingombro External panel
900 x 2100	890 x 2095	920 x 2110	1050 x 2190
850 x 2100	840 x 2095	870 x 2110	1000 x 2190
800 x 2100	790 x 2095	820 x 2110	950 x 2190

A: Telaio spessore 18/10
 B: Controtelaio spessore 15/10
 C: Zanca di fissaggio spessore 30/10
 D: N° 3 omega di rinforzo orizzontale
 E: Coibentazione
 F: Scocca esterna spessore 10/10
 G: Deviatore a doppio pistone
 H: Serratura ad ingranaggio (4 pistoni+scrocco)
 I: Pannello interno
 L: Modanature in acciaio inox
 M: N° 2 omega di rinforzo verticale
 N: Piastra di rinforzo lato serratura

A: Main frame thickness 18/10
 B: Counterframe thickness 15/10
 C: Clamp thickness 30/10
 D: N° 3 horizontal reinforcement omega
 E: Insulation
 F: Outer shell thickness 10/10
 G: Deviator double pistons
 H: Gear lock (4 pistons+latch)
 I: Internal panel
 L: Stainless steel mouldings
 M: N° 2 vertical reinforcement omega
 N: Reinforcement plate side lock

MOVING



Luce Nominale Nominal measure	Luce Passaggio Net passage	Luce Marmi Marble	Max ingombro External countframe
900 x 2100	890 x 2095	920 x 2110	1050 x 2150
850 x 2100	840 x 2095	870 x 2110	1000 x 2150
800 x 2100	790 x 2095	820 x 2110	950 x 2150

A: Telaio spessore 18/10
 B: Controtelaio spessore 15/10
 C: Zanca di fissaggio spessore 30/10
 D: Omega di rinforzo orizzontale
 E: Coibentazione
 F: Scocca esterna spessore 10/10
 G: Deviatore a doppio pistone
 H: Serratura ad ingranaggio (4 pistoni+scrocco)
 I: Pannello interno
 L: Modanature in lamiera preverniciata marrone
 M: N° 2 omega di rinforzo verticale
 N: Piastra di rinforzo lato serratura
 O: Limitatore di apertura

A: Main frame thickness 18/10
 B: Counterframe thickness 15/10
 C: Clamp thickness 30/10
 D: Horizontal reinforcement omega
 E: Insulation
 F: Outer shell thickness 10/10
 G: Deviator double pistons
 H: Gear lock (4 pistons+latch)
 I: Internal panel
 L: Stainless steel mouldings
 M: N° 2 vertical reinforcement omega
 N: reinforcement plate side lock
 O: Opening limiter (optional)

Nextra è prodotto e distribuito da:

METALCOLOR

Via Mottola Km. 2,200 Z.I.
74015 Martina Franca (TA) Italy
Tel. +39 080.4855147 - Fax +39 080.4855140
www.nextradoor.it • info@nextradoor.it

Rivenditore autorizzato




Segui Nextra su Facebook
aggiornamenti e novità in tempo reale