




# NEXTRA<sup>®</sup>

next extraordinary armoured door



Price List

LISTINO PREZZI 1/2012

iva esclusa

## PLANAMURO

Apertura 90°

RIVESTITA <i>with covering</i>	ANTA PRINCIPALE <i>main door</i>			ANTA ASIMMETRICA - <i>asymmetrical door</i> ANTA SIMMETRICA - <i>symmetrical door</i>		
	CODICE <i>item</i>	MISURA <i>measure</i>	PREZZO <i>price</i>	CODICE <i>item</i>	MISURA <i>measure</i>	PREZZO <i>price</i>
	1NPR80D 1NPR80S	80 x 210	<b>2640,00</b>	2NPR30D 2NPR40S	30 X 210 40 X 210	<b>2355,00</b>
	1NPR85D 1NPR85S	85 x 210		2NPR80X 2NPR85X 2NPR90X	80 X 210 85 X 210 90 X 210	
1NPR90D 1NPR90S	90 x 210					
SCOCOA <i>only shell</i>	ANTA PRINCIPALE <i>main door</i>			ANTA ASIMMETRICA - <i>asymmetrical door</i> ANTA SIMMETRICA - <i>symmetrical door</i>		
	CODICE <i>item</i>	MISURA <i>measure</i>	PREZZO <i>price</i>	CODICE <i>item</i>	MISURA <i>measure</i>	PREZZO <i>price</i>
	1NPS80D 1NPS80S	80 X 210	<b>2240,00</b>	2NPS30D 2NPS40S	30 X 210 40 X 210	<b>1955,00</b>
	1NPS85D 1NPS85S	85 X 210		2NPS80X 2NPS85X 2NPS90X	80 X 210 85 X 210 90 X 210	
1NPS90D 1NPS90S	90 X 210					

## EXTRAMURO

Apertura 90°

RIVESTITA <i>with covering</i>	ANTA PRINCIPALE <i>main door</i>			ANTA ASIMMETRICA - <i>asymmetrical door</i> ANTA SIMMETRICA - <i>symmetrical door</i>		
	CODICE <i>item</i>	MISURA <i>measure</i>	PREZZO <i>price</i>	CODICE <i>item</i>	MISURA <i>measure</i>	PREZZO <i>price</i>
	1NER80D 1NER80S	80 x 210	<b>2640,00</b>	2NER30D 2NER40S	30 X 210 40 X 210	<b>2355,00</b>
	1NER85D 1NER85S	85 x 210		2NER80X 2NER85X 2NER90X	80 X 210 85 X 210 90 X 210	
1NER90D 1NER90S	90 x 210					
SCOCOA <i>only shell</i>	ANTA PRINCIPALE <i>main door</i>			ANTA ASIMMETRICA - <i>asymmetrical door</i> ANTA SIMMETRICA - <i>symmetrical door</i>		
	CODICE <i>item</i>	MISURA <i>measure</i>	PREZZO <i>price</i>	CODICE <i>item</i>	MISURA <i>measure</i>	PREZZO <i>price</i>
	1NES80D 1NES80S	80 X 210	<b>2240,00</b>	2NES30D 2NES40S	30 X 210 40 X 210	<b>1955,00</b>
	1NES85D 1NES85S	85 X 210		2NES80X 2NES85X 2NES90X	80 X 210 85 X 210 90 X 210	
1NES90D 1NES90S	90 X 210					

### DOTAZIONE STANDARD


*standard equipments*

RIVESTIMENTI STANDARD	STANDARD COVERINGS
<b>Rivestimento interno</b> • <b>MDF 12 mm. liscio</b> Colori standard: Bianco Ral 9010 - Avorio Ral 1013 Marrone Ral 8017 - Rosso Ral 3005 - Verde Ral 6005 • <b>MDF 12 MM. liscio con fondo isolante e cementite</b> • <b>OUKUME 14mm. liscio</b> Colori standard (mordenature): come da catalogo	<b>Internal panel</b> • <b>MDF 12 mm. smooth</b> Standard colors: White Ral 9010 - Ivory Ral 1013 Brown Ral 8017 - Red Ral 3005 - Green Ral 6005 • <b>MDF 12 mm. without color for finish as the wall</b> • <b>OUKUME 14mm. smooth</b> Standard colors: as shown on catalogue
<b>Rivestimento esterno</b> <b>MDF 6 mm. liscio</b> Colori standard: Tanganika scuro, Tanganika chiaro, Mogano, Noce T6	<b>External panel</b> <b>MDF 6 mm. smooth</b> Standard colors: Dark Tanganika, Light Tanganika, Mahogany, Walnut T6
Serratura ad ingranaggio con cilindro europeo di alta sicurezza	Security gear lock with high security european cylinder
Kit maniglia serie KM00 (bronzo, argento, ottone)	Kit handles KM00 series (bronze, silver, brass)
Soglia mobile paraspifferi	Mobile draft excluders
Defender antitrapano serie DE00 (bronzo, argento, ottone)	Defender drill protection DE00 series (bronze, silver, brass)
Modanature anta in acciaio inox	Stainless steel door mouldings
Deviatore a doppio pistone	Double pistons deviator
Telaio colore Marrone o Grigio	Brown or Grey Main Frame
Coibentazione	Insulation
Controtelaio	Counterframe

<b>RIVESTITA</b> <i>with covering</i>	ANTA PRINCIPALE <i>main door</i>			ANTA ASIMMETRICA - <i>asymmetrical door</i> ANTA SIMMETRICA - <i>symmetrical door</i>		
	CODICE <i>item</i>	MISURA <i>measure</i>	PREZZO <i>price</i>	CODICE <i>item</i>	MISURA <i>measure</i>	PREZZO <i>price</i>
	1NMR80D 1NMR80S	80 x 210	<b>977,00</b>	2NMR30D 2NMR40S	30 X 210 40 X 210	<b>692,00</b>
	1NMR85D 1NMR85S	85 x 210		2NMR80X 2NMR85X 2NMR90X	80 X 210 85 X 210 90 X 210	<b>767,00</b>
1NMR90D 1NMR90S	90 x 210					
<b>SCOCCA</b> <i>only shell</i>	ANTA PRINCIPALE <i>main door</i>			ANTA ASIMMETRICA - <i>asymmetrical door</i> ANTA SIMMETRICA - <i>symmetrical door</i>		
	CODICE <i>item</i>	MISURA <i>measure</i>	PREZZO <i>price</i>	CODICE <i>item</i>	MISURA <i>measure</i>	PREZZO <i>price</i>
	1NMS80D 1NMS80S	80 X 210	<b>857,00</b>	2NMS30D 2NMS40S	30 X 210 40 X 210	<b>572,00</b>
	1NMS85D 1NMS85S	85 X 210		2NMS80X 2NMS85X 2NMS90X	80 X 210 85 X 210 90 X 210	<b>647,00</b>
1NMS90D 1NMS90S	90 X 210					

DOTAZIONE STANDARD <i>standard equipments</i>	
RIVESTIMENTI STANDARD	STANDARD COVERINGS
<b>Rivestimento interno</b> <b>MDF 6 mm. liscio</b> Colori standard: Tanganika scuro, tanganika chiaro, mogano, noce T6	<b>Internal panel</b> <b>MDF 6 mm. smooth</b> Standard colors: Dark Tanganika, Light Tanganika, Mahogany, Walnut T6
<b>Rivestimento esterno</b> <b>MDF 6 mm. liscio</b> Colori standard: Tanganika scuro, tanganika chiaro, mogano, noce T6	<b>External panel</b> <b>MDF 6 mm. smooth</b> Standard colors: Dark Tanganika, Light Tanganika, Mahogany, Walnut T6
Serratura ad ingranaggio con cilindro europeo di alta sicurezza	Security gear lock with high security european cylinder
Kit maniglia in alluminio bronzato KM0063	Kit bronze handles Standard KM0063
Soglia mobile paraspifferi	Mobile draft excluders
Defender antiirapano DE0063	Defender drill protection DE0063
Deviatore a doppio pistone	Double pistons deviator
Telaio colore Marrone	Brown main frame
Coibentazione	Insulation
Controtelaio	Counterframe

OPTIONAL MOVING	
Modanature anta in acciaio inox: € 175,00	Stainless steel moldings: € 175,00
Telaio in acciaio inox: € 285,00	Stainless steel main frame: € 285,00
Total inox (telaio e modanature in acciaio inox): € 440,00	Total inox (stainless steel moldings and main frame) € 440,00
Differenza per maniglia in alluminio argento satinato KM0062: + € 40,00	Surcharge for aluminium handles satin silver KM0062: + € 40,00
Differenza per maniglia in ottone lucido KM0060: + € 48,00	Surcharge for polished brass handles: KM0060 + € 48,00



## OPTIONAL

<b>LIMITATORE DI APERTURA</b> <i>opening limiter</i>			
LA0063	ALLUMINIO BRONZO SATINATO	ALLUMINIUM BRONZE SATIN	45,00
LA0062	ALLUMINIO ARGENTO SATINATO	ALLUMINIUM SILVER SATIN	45,00
LA0060	OTTONE LUCIDO	BRASS POLISHED	55,00
<b>SOGLIA MOBILE PARASPIFFERI</b> <i>mobile draft excluder</i>			
SM00ST	MISURA STANDARD	STANDARD SIZE	STANDARD
SM00FM	FUORI MISURA	OVER STANDARD	30,00
<b>CILINDRI EUROPEI DI ALTA SICUREZZA</b> <i>european high security cylinders</i>			
CI5040	CILINDRO EUROPEO MISURA 50/40	EUROPEAN CYLINDER SIZE 50/40	STANDARD
CI5050	CILINDRO EUROPEO MISURA 50/50	EUROPEAN CYLINDER SIZE 50/50	60,00
CI6040	CILINDRO EUROPEO MISURA 60/40	EUROPEAN CYLINDER SIZE 60/40	78,00
CICP63	C.E. CON CODOLO E POMOLINO BRONZO	EUROPEAN CYLINDER WITH LITTLE KNOB BRONZE	95,00
CICP62	C.E. CON CODOLO E POMOLINO ARGENTO	EUROPEAN CYLINDER WITH LITTLE KNOB SILVER	95,00
CICP60	C.E. CON CODOLO E POMOLINO OTTONE	EUROPEAN CYLINDER WITH LITTLE KNOB BRASS	95,00
CITOP1	C.E. CON DUPLICAZIONE CONTROLLATA	EU. CYLINDER WITH CONTROLLED DUPLICATION	108,00
<b>DEFENDER ANTITRAPANO</b> <i>defender drill protection</i>			
DE0063	FINITURA BRONZO	BRONZE FINISH	STANDARD
DE0062	FINITURA ARGENTO	SILVER FINISH	
DE62LU	FINITURA CROMO LUCIDO	POLISHED CHROME	
DE62SA	FINITURA CROMO SATINATO	SATIN CHROME	
DE0060	FINITURA OTTONE	BRASS FINISH	
DEQUAS	MOD. QUADRO FINITURA ACCIAIO SATINATO	MOD. QUADRO STEEL SATIN FINISH	108,00
DEQUAS	MOD. QUADRO FINITURA ACCIAIO LUCIDO	MOD. QUADRO POLISHED STEEL FINISH	
<b>MANIGLIE DESIGN</b> <i>handles design</i>			
MEZZA MANIGLIA CON BOCCHETTA DI FINITURA		ONE HANDLE WITH ESCUTCHEON	
<b>MODELLO HOUSTON</b>		<b>HOUSTON MODEL</b>	
ACCIAIO SATINATO	ACCIAIO CROMO LUCIDO	BRUSHED STEEL	POLISHED CHROME STEEL
HOMA1AS	HOMA1AL	HOMA1AS	HOMA1AL
110,00		110,00	
<b>MODELLO DALLAS FILO</b>		<b>DALLAS FILO MODEL</b>	
ACCIAIO SATINATO	ACCIAIO CROMO LUCIDO	BRUSHED STEEL	POLISHED CHROME STEEL
DFMA1AS	NON DISPONIBILE	DFMA1AS	NOT AVAILABLE
150,00		150,00	
<b>MODELLO DALLAS STANDARD</b>		<b>DALLAS STANDARD MODEL</b>	
ACCIAIO SATINATO	ACCIAIO CROMO LUCIDO	BRUSHED STEEL	POLISHED CHROME STEEL
DAMA1AS	DAMA1AL	DAMA1AS	DAMA1AL
110,00		110,00	
<b>POMOLI DESIGN</b> <i>knob design</i>			
<b>MODELLO DALLAS</b>		<b>DALLAS MODEL</b>	
ACCIAIO SATINATO	ACCIAIO CROMO LUCIDO	BRUSHED STEEL	POLISHED CHROME STEEL
DAPO1AS	DAPO1AL	DAPO1AS	DAPO1AL
85,00		85,00	
<b>POMOLI GIREVOLI</b> <i>opening knob</i>			
POGI63	FINITURA BRONZO	BRONZE FINISH	35,00
POGI62	FINITURA ARGENTO	SILVER FINISH	45,00
POGI60	FINITURA OTTONE	BRASS FINISH	45,00
<b>MANIGLIONI</b> <i>pull handles</i>			
ARCO62	FINITURA ACCIAIO SATINATO	BRUSHED STEEL FINISH	170,00
ARCO60	FINITURA OTTONE	BRASS FINISH	
LINEA62	FINITURA ACCIAIO SATINATO	BRUSHED STEEL FINISH	
LINEA60	FINITURA OTTONE	BRASS FINISH	
CLASSIC60	FINITURA OTTONE	BRASS FINISH	
<b>MANIGLIONI DESIGN</b> <i>pull handles design</i>			
DAMA2AS	MOD. DALLAS FINITURA ACCIAIO SATINATO	MOD. DALLAS BRUSHED STEEL FINISH	170,00
DAMA2AL	MOD. DALLAS FINITURA ACCIAIO CROMO LUCIDO	MOD. DALLAS POLISHED CHROME STEEL FINISH	
VENMAL	MANIGLIONE VENOX FINITURA ACCIAIO LUCIDO	PULL HANDLE VENOX POLISHED STEEL FINISH	390,00
VENMAS	MANIGLIONE VENOX FINITURA ACCIAIO SATINATO	PULL HANDLE VENOX BRUSHED STEEL FINISH	
<b>BATTOCCHI</b> <i>door knocker</i>			
GIOVE	FINITURA OTTONE	BRASS FINISH	150,00
SATURNO			
PLUTONE			

## OPTIONAL

ACCESSORI VARI <i>various accessories</i>			
SEDC04	SERRATURA MULTISERVIZIO A DOPPIO CILINDRO EU.	SECURITY LOCK MULTISERVICE DOUBLE CYLINDER	125,00
VID1AS	SPIONCINO DIGITALE FINITURA ARGENTO SATINATO	DIGITAL PEEPHOLE SILVER SATIN FINISH	198,00
VID1AH	SPIONCINO DIGITALE FINITURA AVORIO CHAMPAGNE	DIGITAL PEEPHOLE IVORY CHAMPAGNE FINISH	
LEDKIT1	ILLUMINAZIONE LED AUTOMATICA (SOLO PER PLANAMURO)	AUTOMATIC LED LIGHT (ONLY FOR PLANAMURO)	470,00
INC000	INCONTRO ELETTRICO PER ANTA SINGOLA	ELETRIC STRIKER FOR SINGLE DOOR	198,00
INC002	INCONTRO ELETTRICO PER ANTA DOPPIA	ELETRIC STRIKER FOR DOUBLE DOOR	250,00
CHAUT3	CHIUDIPORTA AUTOMATICO	AUTOMATIC DOOR CLOSER	128,00
SEEMNX	SERRATURA ELETTROMECCANICA NEXTRONIC	NEXTRONIC ELECTROMECHANICAL LOCK	1550,00
TELOP1	TELAIO VERNICIATO RAL 9010 RAL 1013 RAL 6005	MAINFRAME COATED RAL 9010 RAL 1013 RAL 6005	176,00
TELOP2	TELAIO VERNICIATO GAMMA RAL A CAMPIONE	TELAIO VERNICIATO GAMMA RAL A CAMPIONE	A RICHIESTA <i>on demand</i>

SFINESTRATURA (SOLO PER MOVING) <i>window in door leaf (only for moving)</i>		
SF1005	SFINESTRATURA (1 ANTA) ANTA O ANTINA (VETRO ESCLUSO) <i>window in door leaf (1 leaf) main leaf or secondary leaf (without glass)</i>	690,00
SF1006	MAGGIORAZIONE PER LAVORAZIONE SFINESTRATURA RIVESTIMENTO ESTERNO (OUKUME-MDF) <i>surcharge for processing external coating cutout</i>	160,00

SOPRALUCE FISSO STANDARD (SOLO PER MOVING) <i>standard fanlight (only for moving)</i>							
1 ANTA VETRO ESCLUSO - ART. SOPL1AS		SINGLE DOOR WITHOUT GLASS - ITEM SOPL1AS		2 ANTE VETRO ESCLUSO - ART. SOPL2AS		DOUBLE DOOR WITHOUT GLASS - ITEM SOPL2AS	
	H. MAX CM. 240 <i>maximum height cm. 240</i>	300,00		H. MAX CM. 240 <i>maximum height cm. 240</i>	360,00		
	H. MAX CM. 260 <i>maximum height cm. 260</i>	330,00		H. MAX CM. 260 <i>maximum height cm. 260</i>	430,00		
	H. MAX CM. 280 <i>maximum height cm. 280</i>	360,00		H. MAX CM. 280 <i>maximum height cm. 280</i>	500,00		
	H. OLTRE CM. 280 <i>over height cm. 280</i>	456,00		H. OLTRE CM. 280 <i>over height cm. 280</i>	638,00		
	MAGGIORAZIONE PER APERTURA A WASISTAS <i>surcharge for opening wasistas</i>	460,00		MAGGIORAZIONE PER APERTURA A WASISTAS <i>surcharge for opening wasistas</i>	600,00		

SOPRALUCE FISSO AD ARCO (SOLO PER MOVING) <i>arched fanlight (only for moving)</i>							
1 ANTA VETRO ESCLUSO - ART. SOPL1AA		SINGLE DOOR WITHOUT GLASS - ITEM SOPL1AA		2 ANTE VETRO ESCLUSO - ART. SOPL2AA		DOUBLE DOOR WITHOUT GLASS - ITEM SOPL2AA	
	A TUTTO SESTO <i>arched transom</i>	1500,00		A TUTTO SESTO <i>arched transom</i>	1900,00		
	A SESTO RIBASSATO <i>low arched transom</i>	1700,00		A SESTO RIBASSATO <i>low arched transom</i>			
APERURA WASISTAS € 1300,00 <i>opening wasistas € 1300,00</i>							

FIANCOLUCE FISSO <i>fixed sidelight</i>							
MONOLATERALE ART. FNCL1A		1 SIDELIGHT ITEM FNCL1A		BILATERALE ART. FNCL2A		BESIDELIGHT ITEM FNCL2A	
H. MAX CM. 240	800,00	MAX HEIGHT CM. 240	800,00	H. MAX CM. 240	1600,00	MAX HEIGHT CM. 240	1600,00
H. MAX CM. 280	900,00	MAX HEIGHT CM. 280	900,00	H. MAX CM. 280	1800,00	MAX HEIGHT CM. 280	1800,00
VETRO ESCLUSO		WITHOUT GLASS		VETRO ESCLUSO		WITHOUT GLASS	
TRAVERSA ORIZZONTALE: € 150,00 CAD. <i>horizontal crossbar: € 150,00 each</i>							



## MAGGIORAZIONI FUORI MISURA

INCREASES FOR OVER SIZE



<b>ANTA PRINCIPALE</b> <i>main leaf</i>				
	<b>INFERIORE A CM. 59</b> <i>less than cm. 59</i>	<b>DA CM. 60 A CM. 89</b> <i>from to cm. 60 to cm. 89</i>	<b>STANDARD 80/85/90</b> <i>standard 80/85/90</i>	<b>DA CM. 91 A CM. 105</b> <i>from to cm. 91 to cm. 105</i>
<b>INFERIORE A CM. 190</b> <i>less than cm. 190</i>	60%	60%	60%	60%
<b>STANDARD CM. 210</b> <i>standard cm. 210</i>	40%	35%	STANDARD	40%
<b>DA CM. 191 A CM. 220</b> <i>from to cm. 191 to cm. 220</i>	60%	55%	35%	60%
<b>DA CM. 221 A CM. 240</b> <i>from to cm. 221 to cm. 240</i>	60%	60%	55%	65%

<b>ANTA ASIMMETRICA - ANTA SIMMETRICA</b> <i>asymmetric leaf - symmetric leaf</i>				
	<b>DA CM. 20 A CM. 39</b> <i>from to cm. 20 to cm. 99</i>	<b>STANDARD 30/40</b> <i>standard 30/40</i>	<b>STANDARD 80/85/90</b> <i>standard 80/85/90</i>	<b>DA CM. 41 A CM. 89</b> <i>from to cm. 41 to cm. 89</i>
<b>INFERIORE A CM. 190</b> <i>less than cm. 190</i>	60%	60%	60%	60%
<b>STANDARD CM. 210</b> <i>standard cm. 210</i>	35%	STANDARD	STANDARD	35%
<b>DA CM. 191 A CM. 220</b> <i>from to cm. 191 to cm. 220</i>	55%	35%	35%	55%
<b>DA CM. 221 A CM. 240</b> <i>from to cm. 221 to cm. 240</i>	60%	55%	55%	65%

## RIVESTIMENTI LISCI STANDARD PER INTERNO 6/7 MM.

NON ADATTI PER ESTERNO  
not suitable for outdoor

standard smooth interior coverings

ART. item	COLORE color		MAGGIORAZIONE PER DIFFERENZA increase for difference	MISURA STANDARD RICAMBIO standard spare	FUORI MISURA RICAMBIO oversize spare
RSTCT2	TANGANICA CHIARO	LIGHT TANGANICA	-	52,00	98,00
RSTST4	TANGANICA SCURO	DARK TANGANICA			
RSNOT6	NOCE T6	WALNUT T6			
RSMOM2	MOGANO	MAHOGANY			

PREZZI RIFERITI A N° 1 PANNELLO all prices quoted are for 1 panel

## RIVESTIMENTI LISCI OPTIONAL PER INTERNO 6/7 MM.

NON ADATTI PER ESTERNO  
not suitable for outdoor

optional smooth interior coverings








ROCIC1	CILIEGIO	CHERRY	+ 20,00	60,00	106,00
RORNRI	ROVERE NATURALE	NATURAL OAK	+ 40,00	80,00	138,00
RONINI1	NOCE NAZIONALE	NATIONAL WALNUT	+ 40,00	80,00	138,00
RO9010	BIANCO RAL 9010	WHITE RAL 9010	+ 50,00	90,00	154,00
RORSR8	ROVERE SBIANCATO	WHITE OAK	+ 65,00	65,00	230,00
ROWEPC	WENGÉ'	WENGÉ'	+ 65,00	105,00	230,00
ROWEPA	WENGÉ' PORO APERTO	WENGÉ' OPEN PORE	+ 65,00	105,00	230,00
RORSR5	ROVERE SBIANCATO TRASV.	WHITE OAK CROSS	+ 65,00	105,00	230,00
RO6005	VERDE RAL 6005	GREEN RAL 6005	+ 150,00	190,00	304,00
RO1013	AVORIO RAL 1013	IVORY RAL 1013	+ 150,00	190,00	304,00
ROCBNE	CB NEGRO	CB NEGRO	+ 150,00	190,00	304,00
ROLACH	LARICE CH	LARICE CH	+ 150,00	190,00	304,00
ROAROS	AROSA ALLUMINIO	AROSA ALLUMINIO	+ 150,00	190,00	304,00
ROLIGR	LINO GRIGIO	LINO GRIGIO	+ 150,00	190,00	304,00
ROLIAV	LINO AVANA	LINO AVANA	+ 150,00	190,00	304,00
RON4PA	NOCE N4 PORO APERTO	WALNUT N4 OPEN PORE	+ 150,00	190,00	304,00
RON5PA	NOCE N5 PORO APERTO	WALNUT N5 OPEN PORE	+ 150,00	190,00	304,00
ROSTPA	STEPPA PORO APERTO	STEPPE OPEN PORE	+ 150,00	190,00	304,00
ROGHPA	GHIACCIO PORO APERTO	ICE OPEN PORE	+ 150,00	190,00	304,00
RORGPS	ROVERE GRIGIO PORO SEGA	GREY OAK SAW PORE	+ 150,00	190,00	304,00
ROTUPS	TUNDRA PORO SEGA	TUNDRA SAW PORE	+ 150,00	190,00	304,00
ROLACC	LACCATURA RAL A CAMPIONE	ALL RAL COLOR	+ 420,00	460,00	574,00

PORTA A DUE ANTE (SIMMETRICA O ASIMMETRICA): X 2  
double door with two leaf (symmetric or asymmetric): x 2

PREZZI RIFERITI A N° 1 PANNELLO all prices quoted are for 1 panel

## SISTEM LINE

SISTEM LINE E' APPLICABILE SU TUTTI I PANNELLI LISCI  
sistem line is suitable for all smooth panels

SISTEM LINE N. 1	SISTEM LINE N. 2	SISTEM LINE N. 3	SISTEM LINE N. 4	SISTEM LINE N. 5	SISTEM LINE N. 6	SISTEM LINE N. 7
						
€ 90,00	€ 110,00	€ 110,00	€ 140,00	€ 180,00	€ 180,00	€ 180,00

IL PREZZO È RIFERITO AL SOLO COSTO DEL KIT INSERITO price is only for insert kit

## GLASS DESIGN 6/7 MM.

NON ADATTI PER ESTERNO  
not suitable for outdoor

MONOCOLORE (SENZA DECORAZIONE) monocolour (without draw)	€ 1100,00	QUALSIASI COLORE RAL any ral color
DECORAZIONE STANDARD standard decoration	€ 1700,00	
DECORAZIONE PERSONALIZZATA custom decoration	PREZZO SU RICHIESTA price on demand	

PREZZI RIFERITI A N° 1 PANNELLO MISURA STANDARD all prices quoted are for 1 panel standard size

## RIVESTIMENTI PER ESTERNO 6/7 MM.

coatings for exterior 6/7 mm

ESSENZA <i>essence</i>	FINITURA <i>finishing</i>		PANTOGRAFATO <i>pantographed</i>		LISCIO <i>smooth</i>	
			ANTA MAIN DOOR 80/85/90	ANTINA LITTLE DOOR 30/40	ANTA MAIN DOOR 80/85/90	ANTINA LITTLE DOOR 30/40
OUKUME	MORDENZATO	MORDANTED	320,00	200,00	290,00	180,00
MDF	LACCATO STANDARD	STANDARD LACQUERED	320,00	200,00	290,00	180,00
OUKUME	LACCATO SPAZZOLATO PORO APERTO	OPEN PORE BRUSHED LACQUERED	350,00	260,00	320,00	240,00
MDF	LACCATO STANDARD TIPO RAFFAELLO	LACQUERED STANDARD RAFFAELLO	465,00	370,00	435,00	350,00
OUKUME IMPIALLACCIATO <i>oukume veneer</i>	STANDARD		510,00	380,00	480,00	360,00
OUKUME IMPIALLACCIATO <i>oukume veneer</i>	SPECIAL		NON DISPONIBILE <i>not available</i>	NON DISPONIBILE <i>not available</i>	590,00	390,00
OUKUME IMPIALLACCIATO <i>oukume veneer</i>	INTARSIATO	INLAID	NON DISPONIBILE <i>not available</i>	NON DISPONIBILE <i>not available</i>	670,00	400,00
Supplemento colore Ral a campione: + € 130,00 <i>Supplement for Ral sample colour: + € 130,00</i>						

## RIVESTIMENTI PER ESTERNO 10 MM.

coatings for exterior 10 mm

ESSENZA <i>essence</i>	FINITURA <i>finishing</i>		PANTOGRAFATO <i>pantographed</i>		LISCIO <i>smooth</i>	
			ANTA MAIN DOOR 80/85/90	ANTINA LITTLE DOOR 30/40	ANTA MAIN DOOR 80/85/90	ANTINA LITTLE DOOR 30/40
OUKUME	MORDENZATO	MORDANTED	350,00	230,00	320,00	210,00
OUKUME	LACCATO SPAZZOLATO PORO APERTO	OPEN PORE BRUSHED LACQUERED	390,00	270,00	360,00	250,00
Solo misure standard o fuori misura inferiori a cm. 90x210 <i>Only standard or oversized measures less than cm. 90 x 210</i>						

## RIVESTIMENTI PER ESTERNO 14/15 MM.

coatings for exterior 14/15 mm

ESSENZA <i>essence</i>	FINITURA <i>finishing</i>		PANTOGRAFATO <i>pantographed</i>		LISCIO <i>smooth</i>	
			ANTA MAIN DOOR 80/85/90	ANTINA LITTLE DOOR 30/40	ANTA MAIN DOOR 80/85/90	ANTINA LITTLE DOOR 30/40
OUKUME	MORDENZATO	MORDANTED	380,00	250,00	350,00	230,00
MDF	LACCATO STANDARD	STANDARD LACQUERED	380,00	250,00	350,00	230,00
OUKUME	LACCATO SPAZZOLATO PORO APERTO	OPEN PORE BRUSHED LACQUERED	440,00	300,00	410,00	280,00
MDF	LACCATO STANDARD TIPO RAFFAELLO	LACQUERED STANDARD RAFFAELLO	560,00	430,00	530,00	410,00
OUKUME IMPIALLACCIATO <i>oukume veneer</i>	STANDARD		580,00	420,00	550,00	400,00
OUKUME IMPIALLACCIATO <i>oukume veneer</i>	SPECIAL		NON DISPONIBILE <i>not available</i>	NON DISPONIBILE <i>not available</i>	930,00	500,00
OUKUME IMPIALLACCIATO <i>oukume veneer</i>	INTARSIATO	INLAID	NON DISPONIBILE <i>not available</i>	NON DISPONIBILE <i>not available</i>	830,00	450,00
Misura massima realizzabile: 122x250			Maximum extent feasible: 122x250			
Supplemento per inserti in acciaio (solo per modelli serie Insert): + € 180,00			Surcharge for steel inserts (Insert series models only): + € 180,00			
Supplemento per Maniglione Venox: + € 390,00			Supplement for Venox pull handle: + € 390,00			
Supplemento per fascione Venox (acciaio lucido o opaco): + € 220,00			Supplement for Venox slab (polished steel or matt): + € 220,00			
Supplemento per fascione Oinox (acciaio lucido o opaco): + € 190,00			Supplement for Oinox slab (polished steel or matt): + € 190,00			
Supplemento per Linea Pantoplus (Opax-Chent-Fiore): + € 180,00			Supplement for Pantoplus line (Opax-Chent-Fiore): + € 180,00			
Supplemento colore Ral a campione: + € 130,00			Supplement for Ral sample colour: + € 130,00			



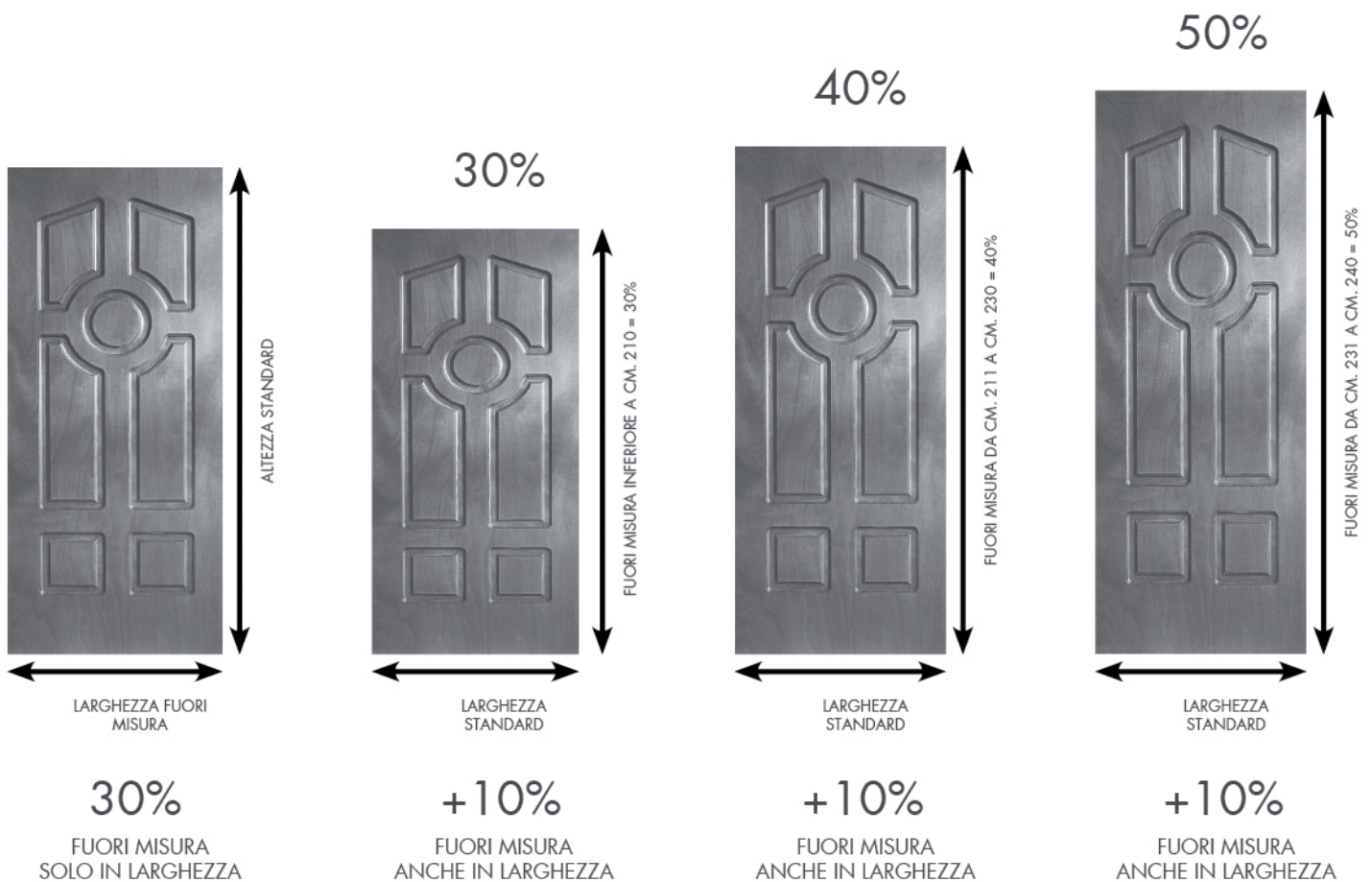
## RIVESTIMENTI PER ESTERNO 15 MM.

coatings for exterior

ALLUMINIO 15 MM. aluminium 15 mm.	FINITURA finishing		PANTOGRAFATO pantographed		LISCIO smooth	
			ANTA MAIN DOOR 80/85/90	ANTINA LITTLE DOOR 30/40	ANTA MAIN DOOR 80/85/90	ANTINA LITTLE DOOR 30/40
	LACCATI STANDARD	STANDARD LACQUERED	640,00	420,00	640,00	420,00
COLORI RAFFAELLO STANDARD	RAFFAELLO STANDARD COLOR	800,00	520,00	800,00	520,00	
LACCATI OPTIONAL	OPTIONAL LACQUERED	800,00	520,00	800,00	520,00	
EFFETTO LEGNO STANDARD	STANDARD WOOD EFFECT	800,00	520,00	800,00	520,00	

## MAGGIORAZIONI FUORI MISURA

oversize increase



- MAGGIORAZIONE SOLO IN LARGHEZZA = 30%
- MAGGIORAZIONE SOLO IN ALTEZZA PER PANNELLO FUORI MISURA INFERIORE A CM. 210 = 30%
- MAGGIORAZIONE SOLO IN ALTEZZA PER PANNELLO FUORI MISURA DA CM. 211 A CM. 230 = 40%
- MAGGIORAZIONE SOLO IN ALTEZZA PER PANNELLO FUORI MISURA DA CM. 231 A CM. 240 = 50%

- PER FUORI MISURA SIA IN ALTEZZA CHE IN LARGHEZZA AGGIUNGERE IL 10% ALLA MAGGIORAZIONE DELL'ALTEZZA RELATIVA




## TARIFE TRASPORTO

PER LE DIMENSIONI E PER IL PESO SIA DELLA PORTA CHE DEL FALSOTELEAIO, LE PORTE BLINDATE PLANAMURO ED EXTRAMURO SONO SPEDITE SOLO SU PALLET (ANCHE PER UN SOLO PEZZO). 1 PALLET = MAX 5 PORTE CON FALSOTELEAIO

PLANAMURO EXTRAMURO	PORTA + FALSOTELEAIO	SOLO FALSOTELEAIO
SARDEGNA	€ 53,00	€ 32,00
SICILIA/LOMBARDIA/PIEMONTE VALLE D'AOSTA/VENETO	€ 45,00	€ 32,00
TRENTINO A.A./FRIULI V.G./LIGURIA CALABRIA/LAZIO/UMBRIA/MARCHE TOSCANA/EMILIA ROMAGNA	€ 40,00	€ 28,00
BASILICATA/CAMPANIA/MOLISE/ABRUZZO	€ 27,00	€ 23,00
PUGLIA	€ 22,00	€ 22,00

MOVING	DA 1 A 2 PORTE NON BANCALATE PORTA + FALSOTELEAIO (IN KIT)	OLTRE 2 PORTE SU BANCALE PORTA + FALSOTELEAIO (IN KIT)
SARDEGNA	€ 32,00	€ 24,00
SICILIA	€ 32,00	€ 19,00
LOMBARDIA/PIEMONTE/VALLE D'AOSTA/VENETO TRENTINO A.A./FRIULI V.G./LIGURIA	€ 25,00	€ 22,00
CALABRIA/LAZIO/UMBRIA/MARCHE TOSCANA/EMILIA ROMAGNA	€ 22,00	€ 19,00
BASILICATA/CAMPANIA/MOLISE/ABRUZZO/PUGLIA	€ 22,00	€ 16,00

SPEDIZIONE ANTICIPATA DEL FALSOTELEAIO (IN KIT)	DA 01 A 05 PZ. TARIFFA MINIMA € 24,00
	OLTRE 5 PZ. € 6,00 CAD.



# MODULO D'ORDINE

<b>METALCOLOR PORTE BLINDATE</b> Via Mottola Km. 2,200 Z.I. 74015 Martina Franca (TA) Tel. 080/4855147 - Fax. 080/4855140		AGENTE   DATA	<input type="checkbox"/> ORDINE <input type="checkbox"/> PREVENTIVO
CLIENTE    TEL _____ FAX _____ PARTITA IVA   _   _   _   _   _   _   _   _   _   _   _   _   _   _   _   _   COD. FISCALE _____		PAGAMENTI  BANCA ABI _____ CAB _____ TRASPORTO DESTINAZIONE	
<b>MISURA</b>	<input type="checkbox"/> 1 ANTA	<input type="checkbox"/> 80x210 <input type="checkbox"/> 85x210 <input type="checkbox"/> 90x210 <input type="checkbox"/> FUORI MISURA <small>per il fuori misura indicare la corrispondenza delle misure (es. luce passaggio/luce marmi/ foro muro)</small>	
<b>MODELLO</b>			
<b>RIVESTIMENTO INTERNO</b>			
<b>RIVESTIMENTO ESTERNO</b>			
<b>TIPOLOGIA SERRATURA</b>			
<b>ACCESSORI OPTIONAL</b>	ART.		
	ART.		
	ART.		
	ART.		
	ART.		
	ART.		
	ART.		
<input type="checkbox"/> CON FALSOTELEIO <input type="checkbox"/> SENZA FALSOTELEIO		<b>TOTALE UNITARIO</b>	
<input type="checkbox"/> ASSEMBLATO <input type="checkbox"/> KIT		<b>N° PZ.</b>	<b>IMPORTO TOTALE</b>
CONSEGNA FALSOTELEIO		<b>SCONTO</b>	%
<input type="checkbox"/> ANTICIPATA <input type="checkbox"/> CON LA PORTA		IMBALLO _____ X	
NOTE VARIE		TRASPORTO _____ X	
		<b>TOTALE GENERALE (IVA ESCLUSA)</b>	

## SENSI DI APERTURA

1 ANTA		2 ANTA	
Spingere a sinistra  INTERNO  ESTERNO	Spingere a sinistra  INTERNO  ESTERNO	Anta principale spingere a sinistra  INTERNO  ESTERNO	Anta principale spingere a sinistra  INTERNO  ESTERNO
<b>QUANTITÀ</b>	<b>QUANTITÀ</b>	<b>QUANTITÀ</b>	<b>QUANTITÀ</b>

IL COMMITTENTE



**Nextra è prodotto e distribuito da:**

**METALCOLOR**

Via Mottola Km. 2,200 Z.I.  
74015 Martina Franca (TA) Italy  
Tel. +39 080.4855147 - Fax +39 080.4855140  
[www.nextradoor.it](http://www.nextradoor.it) • [info@nextradoor.it](mailto:info@nextradoor.it)



**Segui Nextra su Facebook**  
**aggiornamenti e novità in tempo reale**